



谷歌教室家长操作指南

2021年 十月

学生身份登录

电脑和笔记本电脑登录:

1. 登录此网站<https://classroom.google.com>
2. 输入您孩子的用户名
(学生证 ID #@acis.ac.th;例如: 123456@acis.ac.th)
3. 输入学生的密码 (PreK - G4 学生 请联系您孩子的班主任 ; **G5 - G7** 学生 , 向您的孩子询问密码。如果他们不记得了 , 请联系以下人员之一重置学生密码 :
 - a. Ermanno Starita, ACIS电脑老师, ermannostarita@acis.ac.th
 - b. Joshua Sherman, ACIS Ed. 电脑技术指导, joshuasherman@acis.ac.th

平板电脑或者手机登录:

1. 从您设备的应用商店 (例如[Google Play](https://play.google.com/store/apps/details?id=com.google.android.apps.classroom).) 下载 Google Classroom 应用。
2. 下载完成后 , 输入学生的登录用户名 (例如)

(学生证 ID #@acis.ac.th; 例如: 123456@acis.ac.th)

3. 输入学生的密码 (PreK - G4 学生 , 请联系您孩子的班主任 ; G5 - G7 学生 , 向您的孩子询问密码。如果他们不记得了 , 请联系以下人员之一重置学生密码 :
 - a. Ermanno Starita, ACIS 电脑老师, ermanno.starita@acis.ac.th
 - b. Joshua Sherman, ACIS Ed. 电脑技术指导, joshua.sherman@acis.ac.th

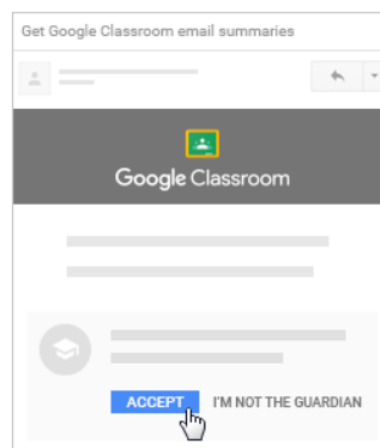
监护人邀请

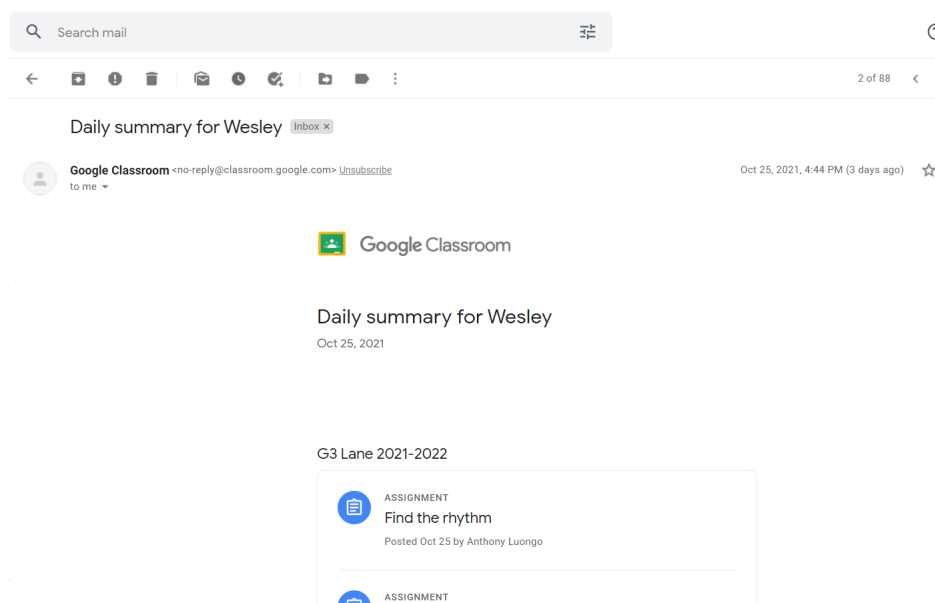
Google Classroom 为家长提供“监护人”身份。这将允许您通过电子邮件接收有关学生当周在课堂上的活动的每日/每周总结报告。每周报告包括 :

1. 班级公告
2. 课业提醒 (即将到期的作业)
3. 提醒需要去完成的课业

要注册此服务 , 请完成以下操作 :

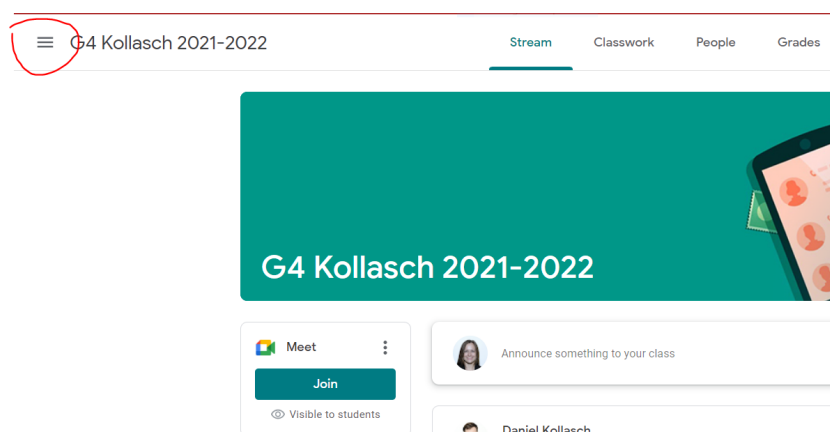
1. 请您学生的老师向您发送监护人邀请 , 然后检查您预留学校的电子邮件。 .
2. 打开电子邮件邀请 , 然后单击“接受”
3. 每天您都会收到来自 Google Classroom 的电子邮件摘要。





查看您孩子的教室

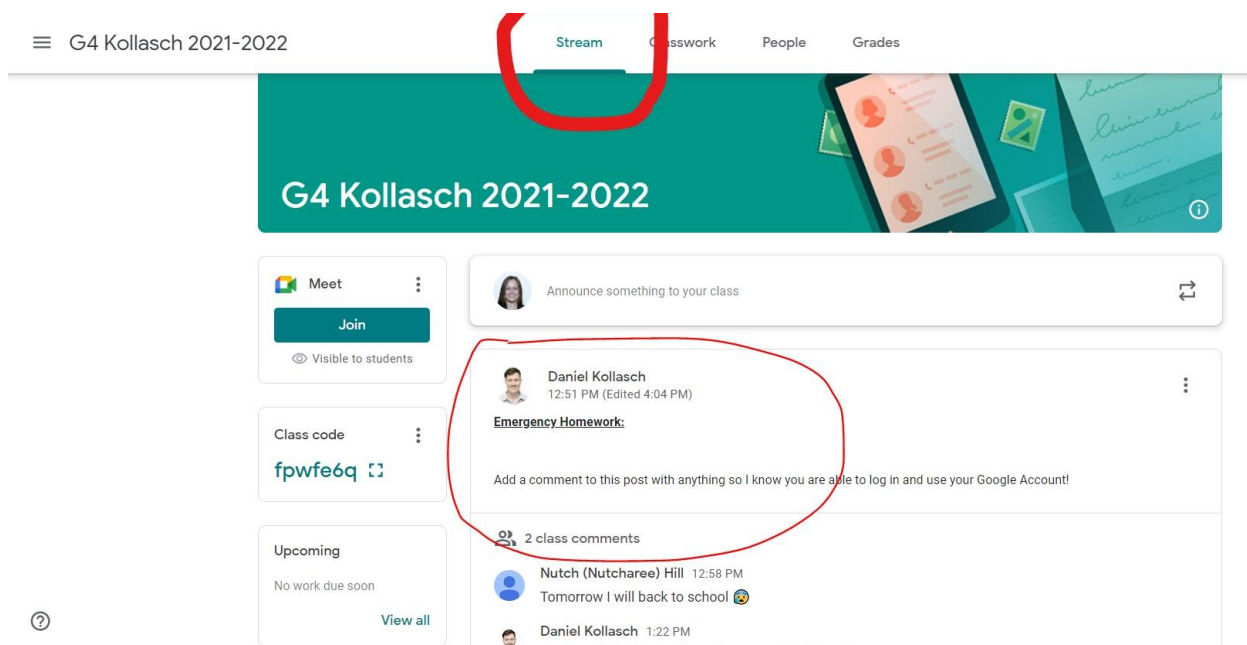
1. 点击左上方的三条横线标识



查看教师通知

1. 点击页面上方的“Stream”
2. 看看教室的主图片下面。

3. 最新的公告显示在该部分的顶部，较旧的公告会被向下推。



检查“课堂作业（在线时）/”作业“（在校园时）

可以通过多种选项查看课堂作业：

选项1：最好从屏幕顶部的“课堂作业选项卡”查看课堂作业。

选项2：学生还可以通过“Stream”页面上的“即将到来”部分查看即将到来的作业。

选项3：使用监护人的电子邮件摘要查看课堂作业的更新。

谷歌教室操作概览

Google Classroom: Student Use

Assignments, resources, photos, and more

See other classes

G3 Lane 2021-2022

Stream Classwork People

Sign in info.

G3 Lane 2021-2022

Meet

Join

Announce something to your class

View class updates and connect with your class here

See when new assignments are posted

Upcoming

Woohoo, no work due soon!

Latest updates and announcements from teacher

Students have 1 Classroom for Homeroom and Specials, 1 for Thai and 1 for Chinese class.

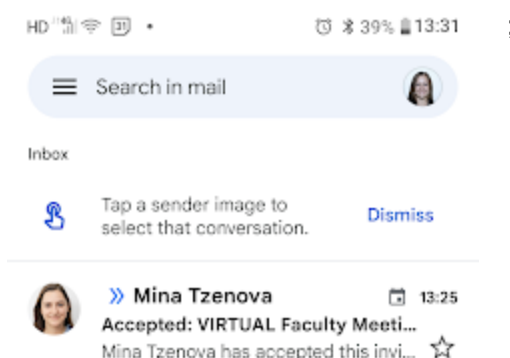
谷歌套件应用



Meets是一款谷歌应用程序。它通常位于Gmail或谷歌聊天应用程序中。它允许学生在预定的在线会议期间与老师见面，进行一对一的辅导，甚至向朋友和同学打招呼。

要使用此通讯应用程序，请执行以下操作：

1. 学生点击右侧谷歌教室主页上的“见面”图标



2. 教师和助教也可以向会议发送URL链接。学生可以使用链接直接连接到会议。
3. 家长打开他们的电子邮件，点击“Meet/见面”图标

**如果您没有看到此图标，您可能需要下载Google聊天应用程序



大多数设备，包括互联网浏览器，谷歌聊天室和谷歌会议在Gmail邮箱内。然而，一些设备有单独的会议和聊天应用程序。您可以在设备的应用商店下载聊天应用程序。